

STUDENTEXAMEN VÅREN 2010

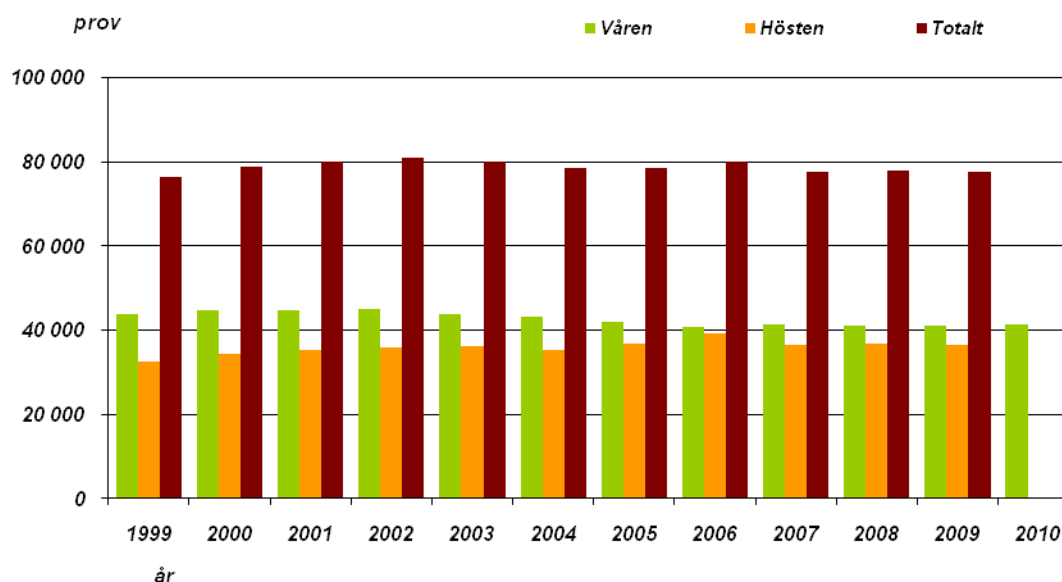
Vårens studentexamen startar fredagen den 12 februari med provet i textkompetens i modersmålet. Hörförståelseproven äger rum den 15, 16 och 17 februari. De skriftliga proven fortsätter den 15 mars och pågår till slutet av mars. Det sista provet, modersmålsprovet i samiska, skrivs den 31 mars.

Det är tillåtet att avlägga studentexamen över tid, en tid som sträcker sig över högst tre examenstillfällen som följer direkt på varandra. Siffrorna nedan berättar om antalet anmälda till vårens examen och till enskilda prov. Av antalet anmälda går det inte att dra slutsatser om hur många examinander det är som tar med eller utelämnar något provämne ur sin examen.

Anmälda till examen

Sammanlagt 41 294 personer har anmält sig till vårens examen, vilket är ca 260 fler än förra våren. I siffran ingår både examinander som avser att avlägga examen och examinander som gör om godkända eller underkända prov eller kompletterar examen.

Antal anmälda till studentexamen 1999–2010



Källa: Studentexamensnämnden

Antalet anmälda till studentexamen ökade kraftigt i slutet av 1990-talet, varefter det har hållit en rätt stabil nivå.

Antalet examinander som kan bli klara med examen i vår uppgår till ca 31 400. Våren 2009 var motsvarande siffra ca 31 800.

Antalet examinander som väljer att sprida examen över flera examenstillfällen ökar alltjämt. I vår är de sammanlagt ca 34 900 till antalet, medan de förra våren var ca 34 500. De som avser att ta examen vid ett och samma tillfälle är i vår bara ca 3 000, eller 10 procent av examinanderna. Förra våren var motsvarande siffra ännu 3 400.

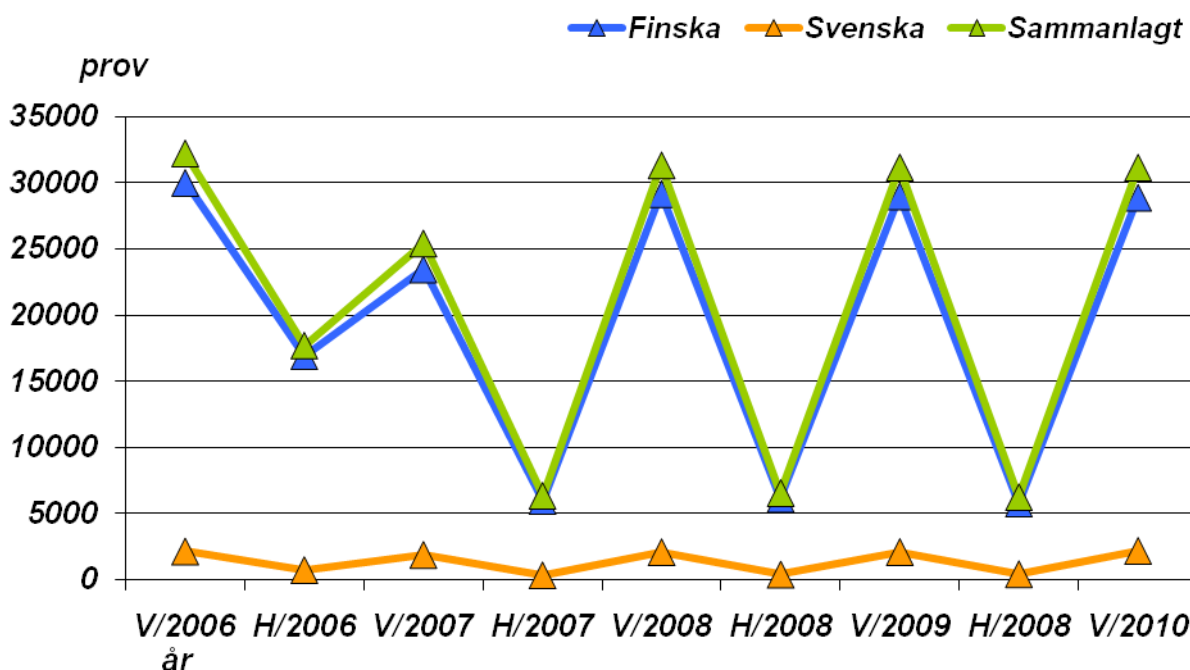
Vårens examinander har anmält sig till sammanlagt 139 700 prov. Förra våren var anmälningarna ca 2 800 fler.

Modersmålsprovet

Modersmålsprovet är sammansatt av två prov som har skilda provdagar: ett prov i textkompetens och ett essäprov. Provet i textkompetens skrivs i vår den 12 februari och essäprovet den 15 mars. För godkänt vitsord krävs prestation i båda proven. Vitsordet för modersmålsprovet bestäms av den viktade poängsumman för provet i textkompetens och essäprovet.

I vår är det sammanlagt 28 900 examinander som skriver modersmålsprov på finska, 100 examinander färre än förra våren. Det svenska modersmålsprovet har ca 80 fler anmälda än förra våren, ca 2 200. Modersmålsprov på nordsamiska skrivs av 8 examinander, mot 9 examinander förra våren.

Antal anmälda till proven i modersmålet V2006– V2010



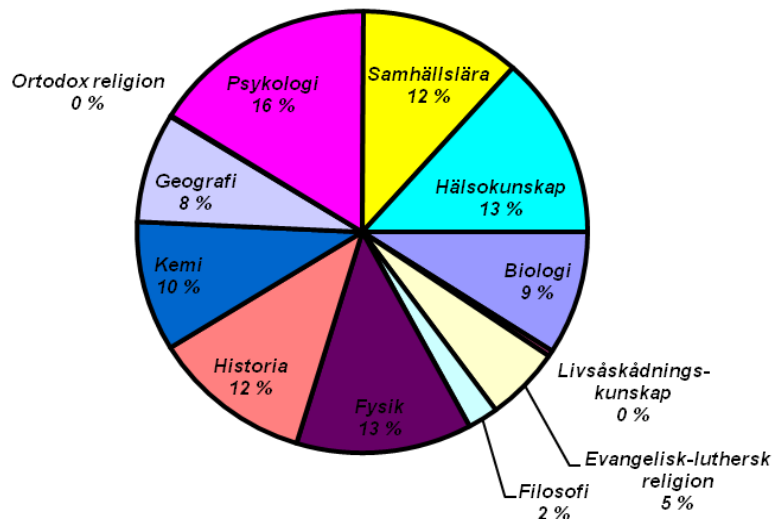
Källa: Studentexamensnämnden

En omständighet som 2006 och 2007 starkt kom att påverka antalet anmälda till modersmålet var reformen av modersmålsprovet år 2007. Därefter har antalet åter stabiliserat sig.

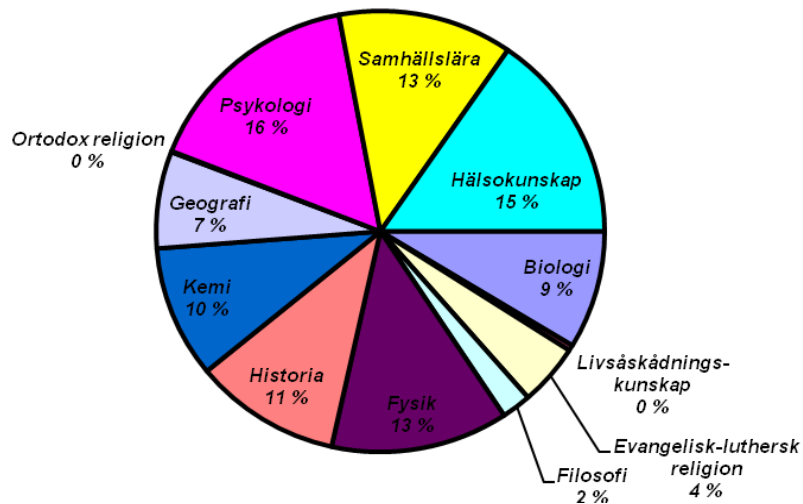
Andra prov

De flesta prov i examen har denna vår något färre anmälda än för ett år sedan. Detta gäller proven i svenska enligt medellång och engelska enligt lång lärokurs samt nästan alla prov i främmande språk utom spanska. Provet i den långa matematiken har lite fler och provet i den korta matematiken åter något färre anmälda än förra våren. Bland realämnena har antalet anmälda ökat i fysik, kemi, samhällslära och hälsokunskap, i övriga ämnen sjunkit något.

Fördelningen av deltagarna i realämnesprov per prov V/09



Fördelningen av deltagarna i realämnesprov per prov V/10



Källa: Studentexamensnämnden

Andelen anmälda till enskilda realämnesprov höll sig under fjolåret rätt konstant. Mest har provet i hälsokunskap, som togs i bruk 2007, ökat sin andel.

Deltaqare i studentexamen per prov, våren 2009 ja våren 2010

Prov		Anmällda		Förändring	
		V2009	V2010	antal	%
Modersmålet, finska	A	29 012	28 912	-100	-0,34
Modersmålet, svenska	O	2 124	2 207	83	3,91
Modersmålet, nordsamiska	Z	9	8	-1	-11,11
Svenska, lång lärok	BA	1 800	1 686	-114	-6,33
Svenska, medellång lärok	BB	11 061	10 252	-809	-7,31
Finska, lång lärok	CA	988	962	-26	-2,63
Finska, medellång lärok	CB	260	253	-7	-2,69
Engelska, lång lärok	EA	24 546	23 758	-788	-3,21
Franska, lång lärok	FA	405	357	-48	-11,85
Spanska, lång lärok	PA	20	29	9	45,00
Tyska, lång lärok	SA	864	828	-36	-4,17
Ryska, lång lärok	VA	195	184	-11	-5,64
Nordsamiska, kort lärok	DC	7	6	-1	-14,29
Engelska, kort lärok	EC	512	586	74	14,45
Franska, kort lärok	FC	1 527	1 449	-78	-5,11
Portugisiska, kort lärok	GC	15	13	-2	-13,33
Enaresamiska, kort lärok	IC	1	1	0	0,00
Kort latin 1	L1	63	43	-20	-31,75
Kort latin 7	L7	5	1	-4	-80,00
Spanska, kort lärok	PC	812	927	115	14,16
Tyska, kort lärok	SC	2 425	2 114	-311	-12,82
Italienska, kort lärok	TC	186	133	-53	-28,49
Ryska, kort lärok	VC	471	432	-39	-8,28
Matematik, lång	M	11 803	11 875	72	0,61
Matematik, kort	N	12 587	12 203	-384	-3,05
Biologi	BI	3 657	3 475	-182	-4,98
Livsåskådningkunskap	ET	177	167	-10	-5,65
Evangelisk-luthersk religion	UE	2 189	1 800	-389	-17,77
Filosofi	FF	886	854	-32	-3,61
Fysik	FY	5 095	5 112	17	0,33
Historia	HI	4 649	4 235	-414	-8,91
Kemi	KE	3 843	3 885	42	1,09
Geografi	GE	3 241	2 851	-390	-12,03
Ortodox religion	UO	32	29	-3	-9,38
Psykologi	PS	6 554	6 441	-113	-1,72
Samhällslära	YH	4 672	5 029	357	7,64
Hälsokunskap	TE	5 396	6 167	771	14,29
Realämnen sammanlagt		40 391	40 045	-346	-0,86
Svenska som andraspråk	O5	3	4	1	33,33
Finska som andraspråk	A5	408	413	5	1,23
Totalt		142 500	139 681	-2819	-1,98
Olika personer		41 032	41 294	262	0,64

Källa: Studentexamensnämnden