

SYKSYN 2011 YLIOPPILASTUTKINTO

Syksyn 2011 ylioppilastutkinto käynnistyy maanantaina 12. syyskuuta toisen kotimaisen kielen kuullunymmärtämiskokeella. Tutkinnon päättää saamen äidinkielen koe keskiviikkona 5. lokakuuta.

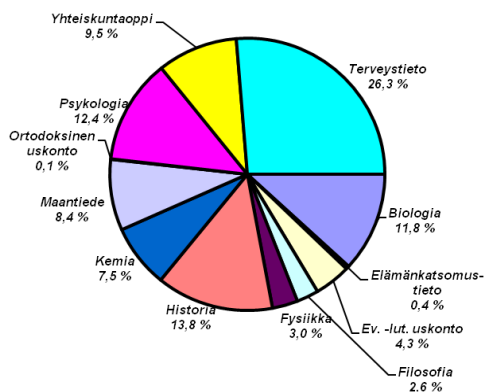
Tutkintoon on ilmoittautunut kaikkiaan 36 815 kokeilasta, n. 500 vähemmän kuin viime syksynä.

Ilmoittautumisia eri kokeisiin

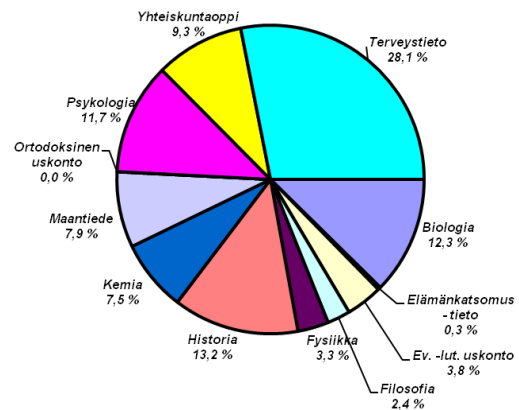
Ylioppilastutkinnon saa suorittaa ajallisesti hajautettuna, enintään kolmen perättäisen tutkintokerran aikana. Alla olevat luvut kertovat vain tänä syksynä tutkintoon ja eri kokeisiin ilmoittautuneiden lukumäärät. Siten ilmoittautumismäärät yksittäisiin kokeisiin eivät anna vastausta siihen, kuinka moni kokelas on sisällyttänyt tai jättänyt pois tutkinnostaan jonkin koeaineen.

Eri kokeiden osallistujamäärissä on jonkin verran vaihtelua edelliseen syksyyn verrattuna. Ilmoittautumiset terveystiedon, biologian ja fysiikan kokeisiin ovat lisääntyneet. Ilmoittautumiset äidinkielen kokeeseen (suomi) ja pitkän matematiikan kokeeseen ovat hivenen vähentyneet, samoin moniin kielten kokeisiin espanjan, latinan, italian, portugalin ja venäjän kielen lyhyen oppimäärän kokeita lukuun ottamatta.

Reaaliaineiden kokeisiin ilmoittautuneiden jakautuminen kokeittain syksyllä 2010



Reaaliaineiden kokeisiin ilmoittautuneiden jakautuminen kokeittain syksyllä 2011



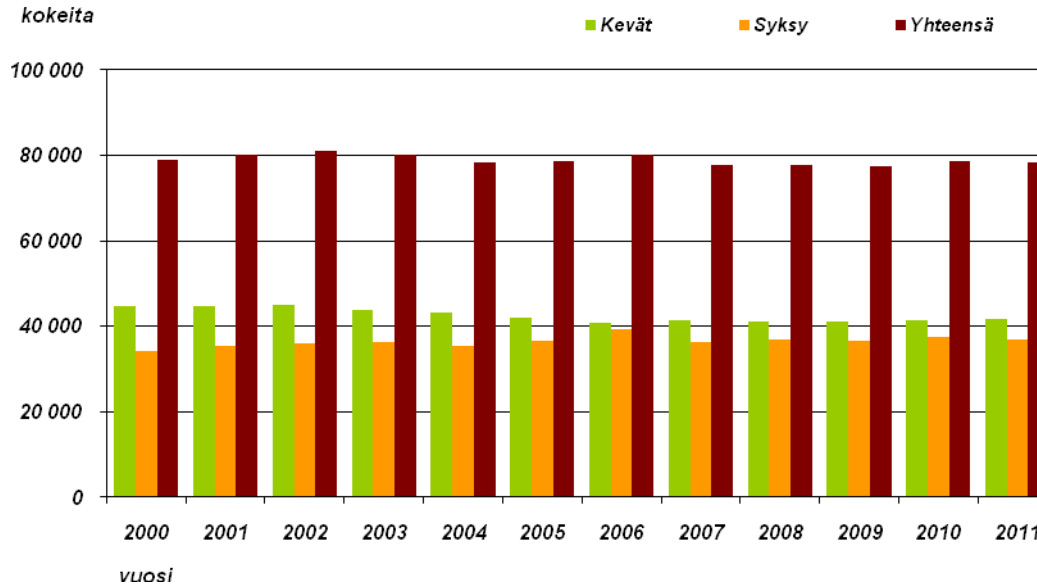
Terveystiedon koe on myös tänä syksynä reaaliaineen kokeista suosituin.

Lähde: Ylioppilastutkintolautakunta

Osallistujia yhteensä

Syksyn tutkintoon on ilmoittautunut kaikkiaan 36 815 henkilöä. Tähän lukuun sisältyvät sekä tutkintoa suorittavat ylioppilaskokelaat että hyväksytyt ja hylätyt kokeen uusijat ja tutkinnon täydentäjät. Viime syksynä osallistujia oli yhteensä 37 336.

Ylioppilastutkintoon ilmoittautuneiden määrät 2000–2011



Ylioppilastutkintoon ilmoittautuneiden määrä on pitkään pysynyt melko vakaana.

Lähde: Ylioppilastutkintolautakunta

Syksyllä 2011 ylioppilastutkintoa hajauttamalla suorittavia kokelaita on osallistujista kaikkiaan 30 473. Viime syksynä hajauttajia oli n. 300 enemmän. Tutkinnon yhdellä kerralla suorittavia on nyt mukana 248, kun vastaava luku viime syksynä oli 274.

Kokelaita, jotka voivat saada tutkintonsa valmiiksi tänä syksynä on 4 972. Syksyllä 2010 vastaava luku oli 4 960.

Syksyn tutkinnossa on ilmoittauduttu kaikkiaan n. 69 400 kokeeseen. Vastaava luku viime syksynä oli 70 600.

Ylioppilastutkintoon osallistujat kokeittain (kaikki kokelaslajit)

tutkintokerrat syksy 2010 ja syksy 2011

Syksyn 2010 ja 2011 ylioppilastutkintoon ilmoittautuneiden määrät kokeittain

Koe	Ilmoittautuneita		Muutos	
	S2010	S2011	lkm	%
Äidinkieli, suomi	5 680	5 638	-42	-0,74
Äidinkieli, ruotsi	416	466	50	12,02
Äidinkieli, pohjoissaame	3	2	-1	-33,33
Äidinkieli, inarinsaame				
Ruotsi, pitkä oppim.	871	871	0	0,00
Ruotsi, keskipitkä oppim.	9 098	8 683	-415	-4,56
Suomi, pitkä oppim.	1 276	1 276	0	0,00
Suomi, keskipitkä oppim.	293	302	9	3,07
Englanti, pitkä oppim.	15 774	15 493	-281	-1,78
Ranska, pitkä oppim.	96	87	-9	-9,38
Espanja, pitkä oppim.	29	23	-6	-20,69
Saksa, pitkä oppim.	296	278	-18	-6,08
Venäjä, pitkä oppim.	138	135	-3	-2,17
Pohjoissaame, lyhyt oppim.	2	4	2	100,00
Englanti, lyhyt oppim.	410	376	-34	-8,29
Ranska, lyhyt oppim.	279	263	-16	-5,73
Portugali, lyhyt oppim.	9	19	10	111,11
Inarinsaame, lyhyt oppim.				
Koltansaame, lyhyt oppim.				
Lyhyt latina 1	10	8	-2	-20,00
Lyhyt latina 7	3	9	6	200,00
Espanja, lyhyt oppim.	281	308	27	9,61
Saksa, lyhyt oppim.	671	577	-94	-14,01
Italia, lyhyt oppim.	57	61	4	7,02
Venäjä, lyhyt oppim.	103	118	15	14,56
Matematiikka, pitkä	1 560	1 508	-52	-3,33
Matematiikka, lyhyt	5 185	5 202	17	0,33
Biologia	3 292	3 385	93	2,83
Elämäkatsomustieto	106	80	-26	-24,53
Ev. -lut. uskonto	1 192	1 051	-141	-11,83
Filosofia	721	665	-56	-7,77
Fysiikka	835	892	57	6,83
Historia	3 840	3 630	-210	-5,47
Kemia	2 082	2 057	-25	-1,20
Maantiede	2 345	2 175	-170	-7,25
Ortodoksinen uskonto	18	8	-10	-55,56
Psykologia	3 459	3 214	-245	-7,08
Yhteiskuntaoppi	2 634	2 565	-69	-2,62
Terveystieto	7 322	7 714	392	5,35
Reaaliaineet yhteensä	27 846	27 436	-410	-1,47
Ruotsi toisena kielenä	1	1	0	0,00
Suomi toisena kielenä	241	273	32	13,28
Yhteensä	70 628	69 417	-1 211	-1,71
Eri henkilöitä	37 336	36 815	-521	-1,40