

STUDENTEXAMEN våren 2011

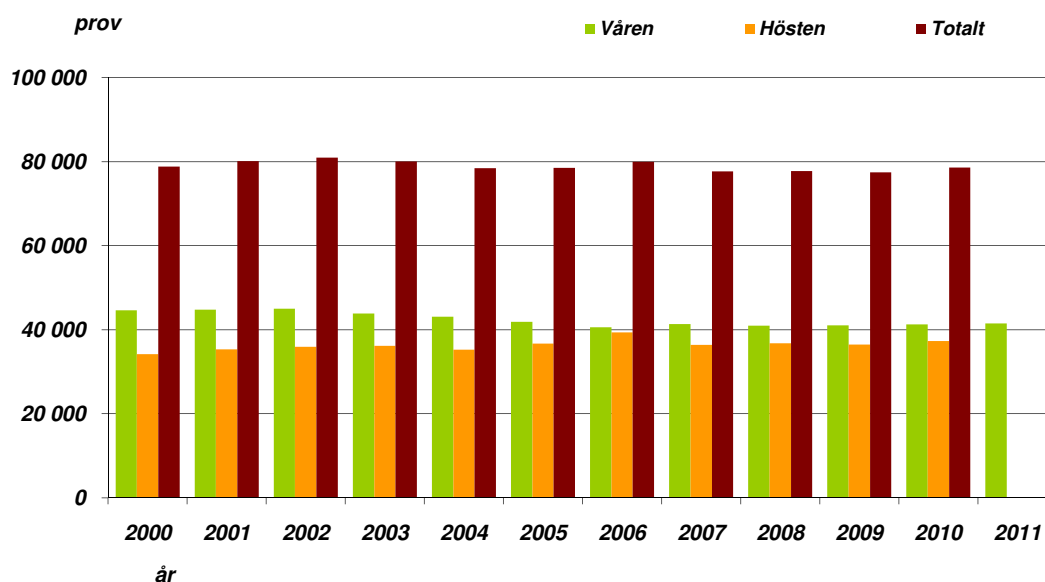
Vårens studentexamen börjar fredagen den 11 februari med provet i textkompetens i modersmålet. Hörförståelseproven äger rum den 14, 15 och 16 februari. De skriftliga proven fortsätter den 14 mars och pågår till slutet av mars. Vårens sista prov, modersmålsprovet i samiska, skrivs den 30 mars.

Studentexamen får avläggas över tid, vid högst tre på varandra följande examenstillfällen. Siffrorna nedan anger antalet anmälda till vårens examen och dess olika prov. Antalet anmälningar till olika prov ger således inte svar på frågan hur många examinander som har tagit med något provämne eller utelämnat något ämne ur sin examen.

Anmälda till examen

Sammanlagt 41 526 personer har anmält sig till vårens examen, 230 fler än förra våren. I siffran ingår sådana som har för avsikt att avlägga examen, sådana som gör om ett godkänt eller ett underkänt prov och sådana som kompletterar examen.

Antal anmälda till studentexamen 2000–2011



Källa: Studentexamensnämnden

Antalet anmälda till studentexamen ökade kraftigt i slutet av 1990-talet, varefter det har legat på en rätt konstant nivå.

Antalet examinander som kan bli klara med sin examen i vår uppgår till 31 250. Våren 2010 var motsvarande siffra 31 400.

De som väljer att fördela sin examen på flera examenstillfällen ökar fortsatt i antal. I vår är de sammanlagt ca 35 270 mot ca 34 900 förra våren. De som avser att ta examen på en gång är nu bara 2 630 till antalet, dvs. ca 8 procent av de examinander som kan slutföra sin examen i vår. Förra våren var motsvarande siffra 3 000.

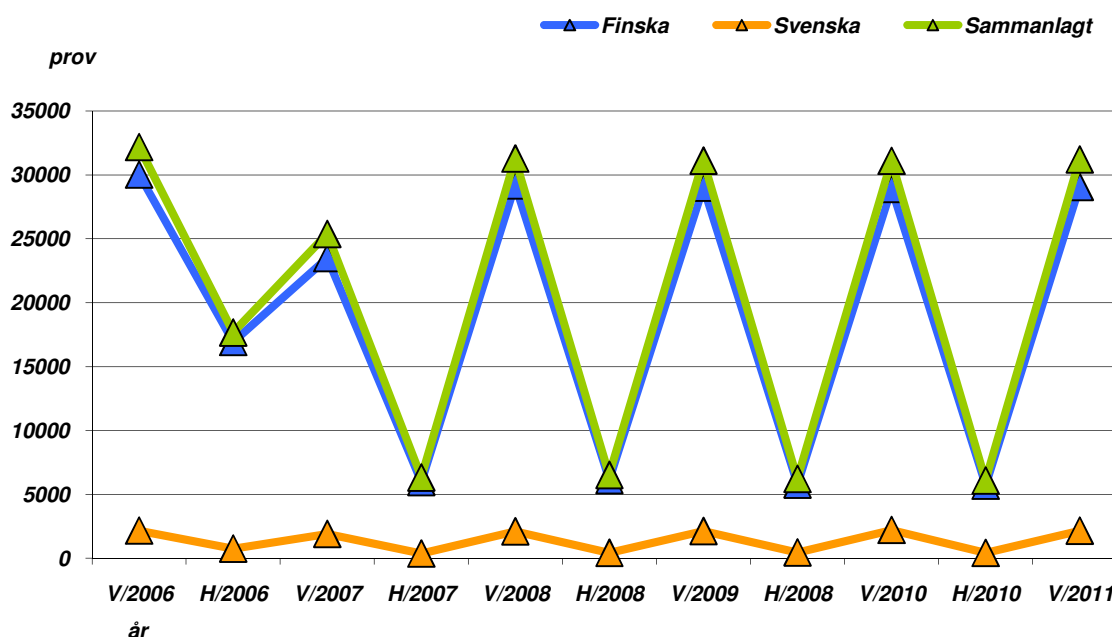
Vårens examinander har anmält sig till sammanlagt 138 700 prov. Förra våren var anmälningarna till olika prov ca 1 000 fler till antalet.

Modersmålsprovet

Modersmålsprovet består av två prov som skrivs på skilda dagar: ett prov i textkompetens och ett essäprov. Provet i textkompetens skrivs i år den 11 februari och essäprovet den 14 mars. För godkänt vitsord krävs prestation i båda proven. Vitsordet för modersmålsprovet bestäms av den viktade poängsumman för vardera provet.

I vår har sammanlagt 29 100 examinander anmält sig till modersmålsprovet (finska), 160 fler än förra våren. Antalet anmälda till modersmålsprovet i svenska har minskat med ca 50 från förra våren. Antalet anmälda är nu 2 150. Modersmålsprovet i nordsamiska har i vår 3 anmälda, medan det förra våren skrevs av 8 examinander.

Antal anmälda till modersmålsproven V2006–V2011



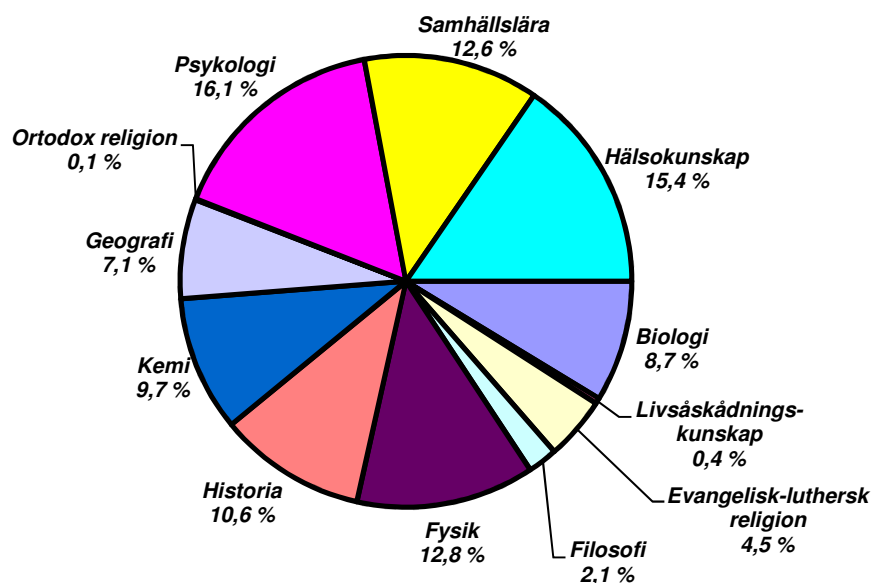
Källa: Studentexamensnämnden

Anmälningarna till modersmålsproven i finska och svenska påverkades åren 2006 och 2007 kraftigt av reformen av modersmålsprovet år 2007. Efter det har siffrorna jämnat ut sig.

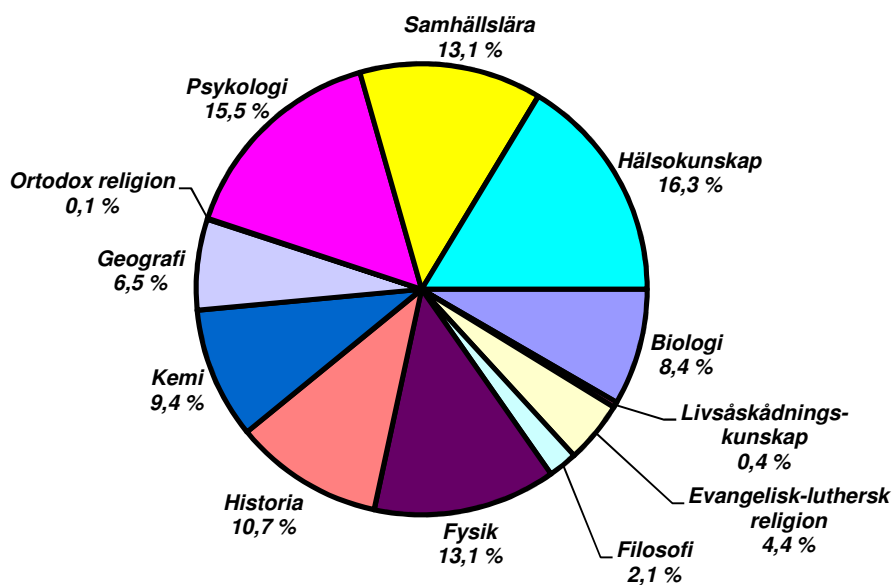
Andra prov

De flesta prov har i år lite färre anmälda än för ett år sedan. Av språkproven är det bara spanskan och ryskan som har fler anmälda än förra våren. Provet i kort matematik har fler anmälda, och provet i lång matematik återigen färre anmälda. Bland proven i realämnena har antalet anmälningar ökat till proven i hälsokunskap, samhällslära, fysik och historia. De andra realämnena har något färre anmälningar.

**Deltaqarna i realämnesproven våren 2010,
fördelningen på olika prov**



**Deltaqarna i realämnesproven våren 2011,
fördelningen på olika prov**



Källa: Studentexamensnämnden

Fördelningen på prov i olika realämnen har det senaste året varit rätt konstant. Provet i hälsokunskap, som togs i bruk 2007, har ökat sin andel mest.

**Deltagare i studentexamen per prov (alla examinandkategorier),
examenstillfällena våren 2010 och våren 2011**

Anmälningar per prov våren 2010 och 2011

Prov	Anmälda		Förändring	
	V2010	V2011	antal	%
Modersmålet, finska	28 912	29 076	164	0,57
Modersmålet, svenska	2 207	2 154	-53	-2,40
Modersmålet, nordsamiska	8	3	-5	-62,50
Modersmålet, enaresamiska				
Svenska, lång lärok.	1 686	1 647	-39	-2,31
Svenska, medellång lärok.	10 252	9 944	-308	-3,00
Finska, lång lärok.	962	886	-76	-7,90
Finska, medellång lärok.	253	247	-6	-2,37
Engelska, lång lärok.	23 758	23 726	-32	-0,13
Franska, lång lärok.	357	338	-19	-5,32
Spanska, lång lärok.	29	44	15	51,72
Tyska, lång lärok.	828	730	-98	-11,84
Ryska, lång lärok.	184	198	14	7,61
Nordsamiska, kort lärok.	6	5	-1	-16,67
Engelska, kort lärok.	586	552	-34	-5,80
Franska, kort lärok.	1 449	1 305	-144	-9,94
Portugisiska, kort lärok.	13	15	2	15,38
Enaresamiska, kort lärok.				
Skoltsamiska kort lärok.				
Kort latin 1	43	37	-6	-13,95
Kort latin 7	1	3	2	200,00
Spanska, kort lärok.	927	1 023	96	10,36
Tyska, kort lärok.	2 114	2 039	-75	-3,55
Italienska, kort lärok.	133	118	-15	-11,28
Ryska, kort lärok.	432	452	20	4,63
Matematik, lång	11 875	11 261	-614	-5,17
Matematik, kort	12 203	12 597	394	3,23
Biologi	3 475	3 322	-153	-4,40
Livsåskådningskunskap	167	164	-3	-1,80
Evangelisk-luthersk religion	1 800	1 760	-40	-2,22
Filosofi	854	829	-25	-2,93
Fysik	5 112	5 214	102	2,00
Historia	4 235	4 263	28	0,66
Kemi	3 885	3 745	-140	-3,60
Geografi	2 851	2 591	-260	-9,12
Ortodox religion	29	28	-1	-3,45
Psykologi	6 441	6 157	-284	-4,41
Samhällslära	5 029	5 196	167	3,32
Hälsokunskap	6 167	6 502	335	5,43
Realämnen sammanlagt	40 045	39 771	-274	-0,68
Svenska som andraspråk	4	2	-2	-50,00
Finska som andraspråk	413	484	71	17,19
Totalt	139 680	138 657	-1 023	-0,73
Olika personer	41 294	41 526	232	0,56

Källa: Studentexamensnämnden